

OBSERVATORIO DE VIGILANCIA TECNOLÓGICA DEPORTE MUNICIPAL • 2005

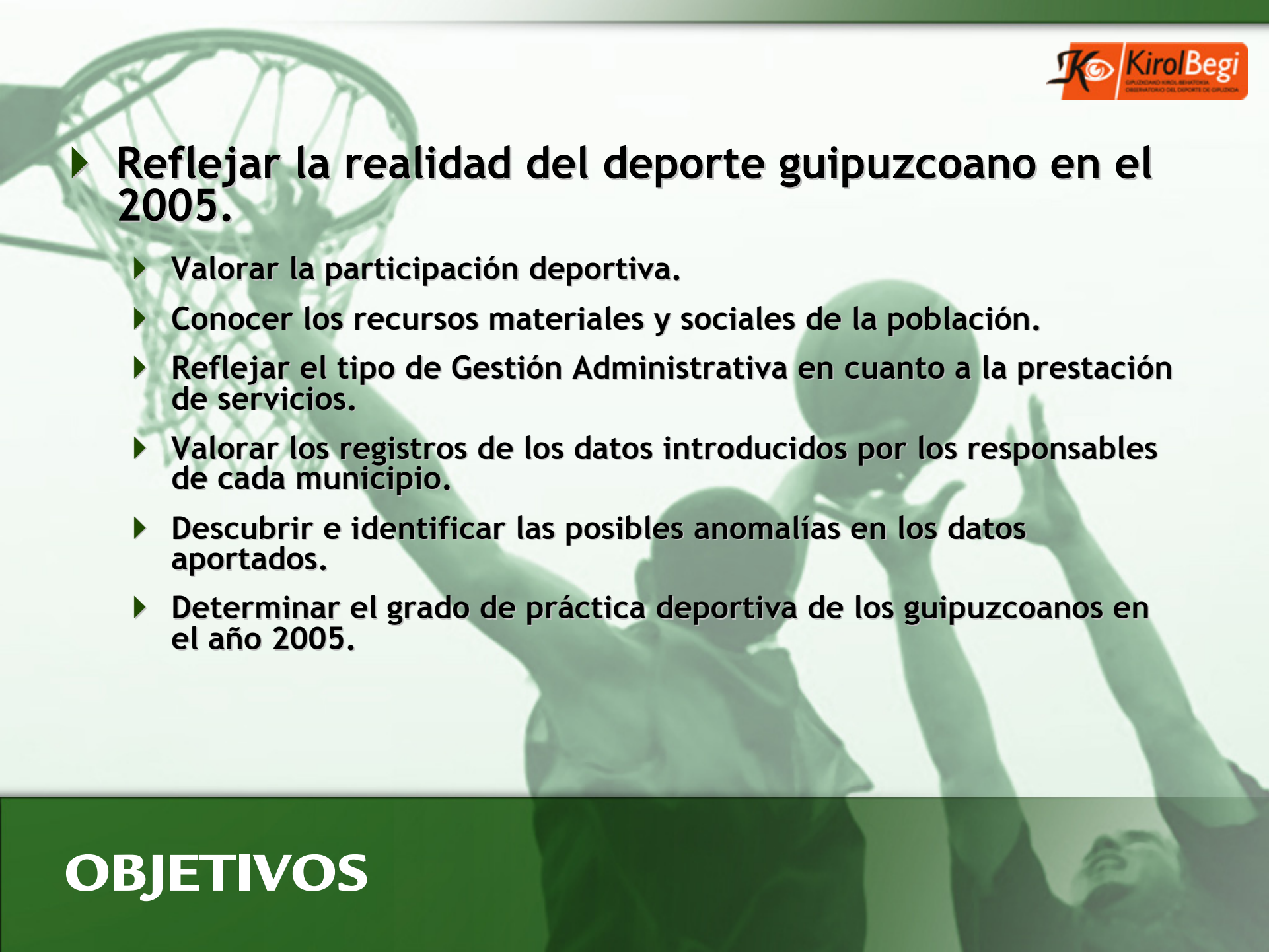
IKERKI 05/30. (U.P.V./E.H.U.)

Grupo Iceberg, asesoramiento deportivo, S.L.

à [Informe completo](#)

- ▶ Esta investigación recoge los datos más relevantes de la práctica de la actividad física y del deporte en los Municipios de Gipuzkoa.
- ▶ Los datos aportados por los municipios participantes han sido contrastados y enriquecidos con la base de datos de gipuzkoa.net

INTRODUCCIÓN

- 
- ▶ **Reflejar la realidad del deporte guipuzcoano en el 2005.**
 - ▶ Valorar la participación deportiva.
 - ▶ Conocer los recursos materiales y sociales de la población.
 - ▶ Reflejar el tipo de Gestión Administrativa en cuanto a la prestación de servicios.
 - ▶ Valorar los registros de los datos introducidos por los responsables de cada municipio.
 - ▶ Descubrir e identificar las posibles anomalías en los datos aportados.
 - ▶ Determinar el grado de práctica deportiva de los guipuzcoanos en el año 2005.

▶ POBLACIÓN

- ▶ 692.098 habitantes en el 2005
- ▶ 88 Municipios repartidos en 5 comarcas

Comarca	Nº Municipios
BIDASOA - OARSOALDEA	6
DONOSTIALDEA	7
UROALKOSTALDEA	10
DEBA	14
GOIERRI	51

METODOLOGÍA

▶ **Se establecen tres tipos de indicadores en relación a**

- ▶ **Nº de habitantes**
- ▶ **Comarca**
- ▶ **Municipio año**

- 1. Hace referencia al grado de participación en el deporte dentro de los municipios.**
- 2. Analiza los recursos de los que se dispone para la práctica deportiva municipal tanto desde el punto de vista social como material.**
- 3. Cuantifica los recursos de gestión y de prestación de servicios para la práctica deportiva municipal existentes.**

▶ **Grado de participación**

- ▶ **Nº total de usuarios.**
- ▶ **Nº de usuarios abonados a las instalaciones municipales.**
- ▶ **Índice relativo de abonados.**
- ▶ **Índice de la proporción de usuarios abonados / practicantes federados.**



▶ **Recursos materiales y sociales**

- ▶ N° de instalaciones deportivas.
- ▶ Ratio del n° de habitantes por instalación deportiva.

- 
- ▶ **Recursos de gestión**
 - ▶ **Gestión de instalaciones municipales**
 - ▶ Gestión Directa
 - ▶ Delegada asociativa
 - ▶ Comercial
 - ▶ **Prestación de servicios**
 - ▶ N° de empresas deportivas
 - ▶ N° de clubes
 - ▶ N° de trabajadores autónomos
 - ▶ Funcionarios o similares

- ▶ Se ha generado una ficha con soporte informático con dos apartados:
 - ▶ Instalaciones
 - ▶ Práctica de actividad físico-deportiva
- ▶ Se realiza contacto telefónico.
- ▶ Se presta ayuda a diversos municipios para la introducción de datos.
- ▶ Se consulta la base de datos de gipuzkoa.net

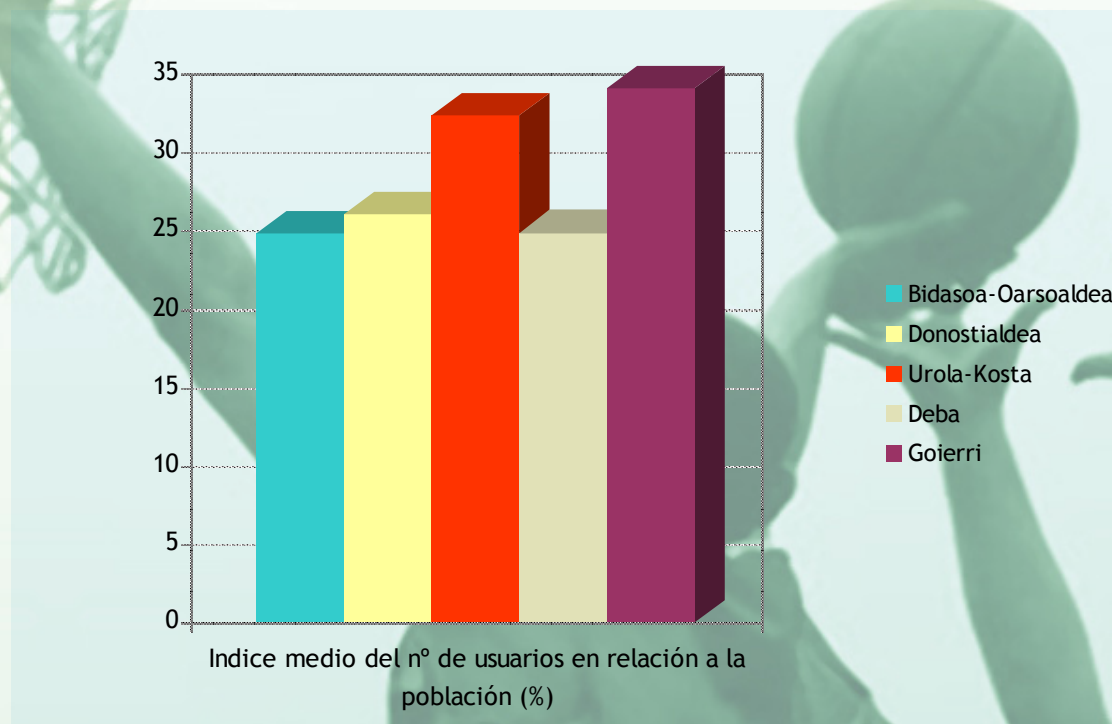


▶ **Respecto a:**

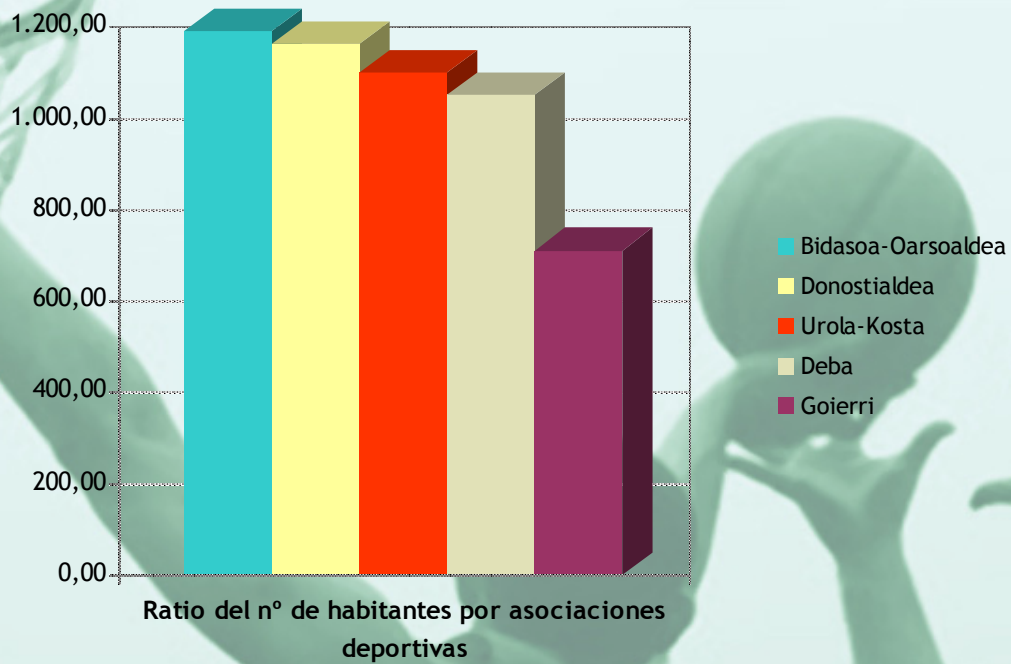
- ▶ **la Participación**
- ▶ **las Instalaciones**
- ▶ **la Gestión**

TRATAMIENTO DE DATOS

- ▶ El índice medio de abonados por habitante se sitúa en un 27,21%, aunque en varios municipios importantes supera la cifra del 40% (Hondarribi, Oiartzun, Oñati, Ordizia, etc).

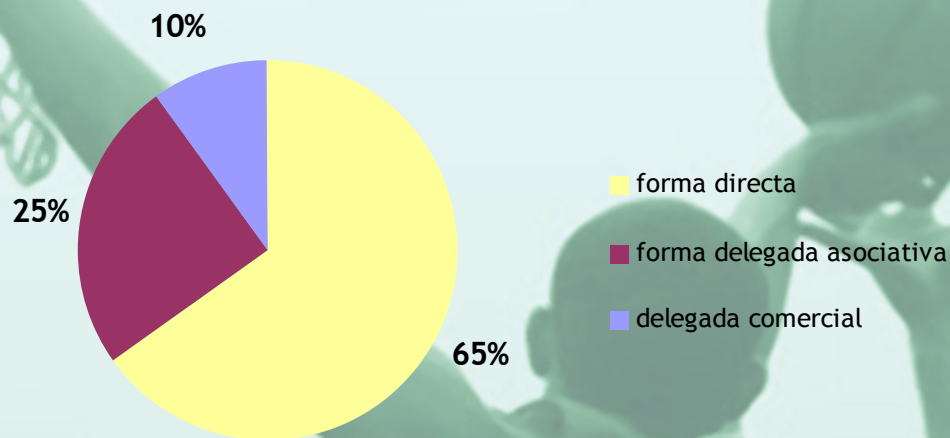


RESULTADOS



RESULTADOS

► Gestión de la oferta deportiva municipal.



RESULTADOS

- ▶ El nivel de participación en la aportación de datos ha sido muy elevado: 86,4%.
- ▶ La participación ciudadana representada se sitúa alrededor del 90%.
- ▶ La proporción entre el nº de usuarios y nº de federados oscila entre 5-6 a 1.

CONCLUSIONES DE PARTICIPACIÓN

- ▶ El conjunto de municipios se encuentran suficientemente dotados en cuanto a instalaciones deportivas se refiere, aunque pueda ser mejorado.
- ▶ Disponen de una gran cantidad y variabilidad de instalaciones, tanto municipales como privadas, que contribuyen a fomentar la práctica deportiva.
- ▶ Todos los municipios cuentan con al menos un frontón.
- ▶ Los campos de fútbol, pabellones cubiertos con piscina climatizada, pistas de balonmano y baloncesto, instalaciones de remo o piragüismo, pistas de atletismo dispuestas en un entorno próximo a su vivienda, facilitan la práctica deportiva municipal de sus habitantes.

CONCLUSIONES DE INSTALACIONES

- ▶ **Existe un alto nivel de asociacionismo deportivo en todos los municipios. La existencia de un número elevado de clubes o asociaciones deportivas tiene un efecto impulsor hacia la práctica deportiva y como consecuencia de ello, el número porcentual de usuarios abonado a las instalaciones municipales aumenta.**
- ▶ **El ratio del nº de habitantes por asociación deportiva oscila entre 710 para el caso del Goierri y 1.189,58 para Bidasoa-Oarsoaldea.**
- ▶ **La gestión de la oferta de actividad físico-deportiva municipal se realiza aproximadamente de forma directa en un 65%.**
- ▶ **De forma delegada asociativa en un 25%.**
- ▶ **La delegada comercial alcanza un reducido valor del 10%.**

CONCLUSIONES DE GESTIÓN

- 1. Mantener e incrementar la aportación de datos correspondiente al año 2006, para poder analizar y valorar más ajustadamente, tanto la práctica deportiva municipal como su evolución.**
- 2. Explorar y detectar los intereses, las prioridades y las demandas de los habitantes del municipio en relación a la práctica físico-deportiva para responder a las mismas de forma eficiente.**

PROPUESTAS DE MEJORA

- 3. Estudiar la posibilidad de utilizar la influencia positiva que la práctica deportiva ofrece para mejorar la cohesión y la vertebración socio-relacional del municipio.**
- 4. Solicitar a cada municipio sus necesidades con un orden prioritario que recoja las demandas de los agentes implicados en la práctica físico-deportiva, para establecer un plan posibilista que las atienda y las resuelva a lo largo de un tiempo prudencial.**
- 5. Generar acciones comarcales de sensibilización hacia la población inactiva, con el propósito de concienciar y direccionar el interés por un estilo de vida activo asociado a la utilidad de la práctica físico deportiva.**

PROPUESTAS DE MEJORA